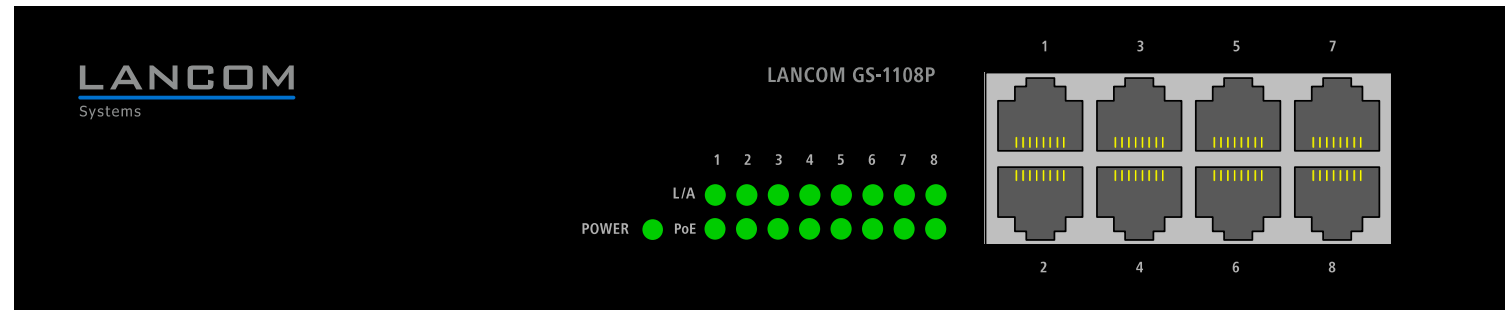


LANCOM GS-1108P

Hardware-Schnellübersicht




①

① **TP Ethernet-Ports**
Verbinden Sie einen der TP Ethernet-Ports 1 bis 8 über ein Ethernet-Kabel mit Ihrem Endgerät oder einem weiteren LAN-Switch.



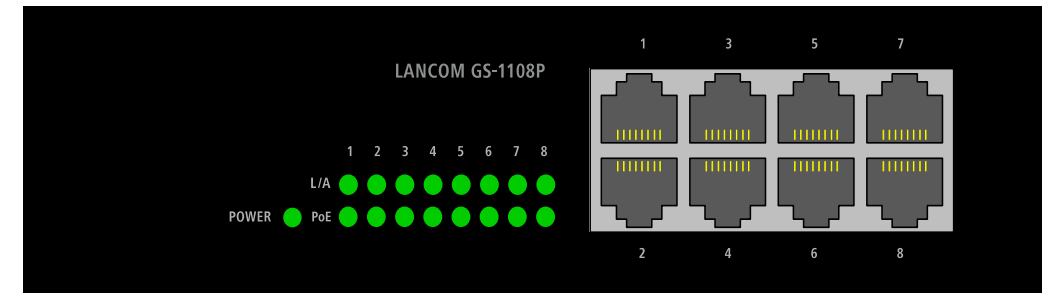
② **Stromanschluss (auf der Rückseite des Gerätes)**
Versorgen Sie das Gerät über den Stromanschluss auf der Rückseite mit Spannung. Verwenden Sie hierzu das mitgelieferte Kaltgerätekabel.



Das sollten Sie beim Aufstellen beachten

- > Der Netzstecker des Gerätes muss frei zugänglich sein.
- > Keine Gegenstände auf der Geräteoberseite ablegen
- > Bei Aufstellung auf dem Tisch GummifüÙe ankleben
- > Sämtliche Lüftungsöffnungen freihalten
- > Montieren Sie das Gerät in einem freien 19"-Einschub in einem entsprechenden Serverschrank

Beachten Sie unbedingt vor Inbetriebnahme die im beiliegenden Installation Guide aufgeführten Informationen zur bestimmungsgemäÙen Verwendung! Betreiben Sie das Gerät nur mit einer fachmännisch installierten Stromversorgung an einer nahegelegenen und jederzeit frei zugänglichen Steckdose.



①

②

① POWER	
Aus	Gerät ausgeschaltet
Grün	Gerät betriebsbereit

② L/A / PoE	
L/A: Grün dauerhaft an	Link 1000 MBit/s, keine Datenübertragung
L/A: Grün flackernd	Datenübertragung 1000 MBit/s
L/A: Orange dauerhaft an	Link 10 / 100 MBit/s, keine Datenübertragung
L/A: Orange flackernd	Datenübertragung 10 / 100 MBit/s
PoE: Aus	Spannungsversorgung für angeschlossenes Gerät deaktiviert
PoE: Grün	Spannungsversorgung für angeschlossenes Gerät aktiviert

Hardware	
Spannungsversorgung	Internes Netzteil (110–230 V, 50–60 Hz)
Leistungsaufnahme	Max. 70 Watt
Umgebung	Temperaturbereich 0–40 ° C; Luftfeuchtigkeit 10–90 %; nicht kondensierend
Gehäuse	Robustes Metallgehäuse mit anschraubbaren 19"-Montagewinkeln (220 x 44 x 1135 mm > B x H x T), Netzwerkanschlüsse auf der Frontseite
Anzahl Lüfter	1 leiser Lüfter
Schnittstellen	
ETH	8 TP Ethernet-Ports 10 / 100 / 1000 MBit/s
Konformitätserklärung	
Hiermit erklärt die LANCOM Systems GmbH Adenauerstraße 20/B2 D-52146 Würselen, dass dieses Gerät den Richtlinien 2014/30/EU, 2014/35/EU, 2011/65/EU und Regulation (EC) No. 1907/2006 entspricht. Der vollständige Text der EU-Konformitätserklärung ist unter der folgenden Internetadresse verfügbar: www.lancom.de/doc/	
Lieferumfang	
Dokumentation	Hardware-Schnellübersicht (DE/EN), FCC-Beileger (EN)
Kabel	1 Kaltgeräte-Netzkabel

MONTIEREN UND ANSCHLIESSEN